

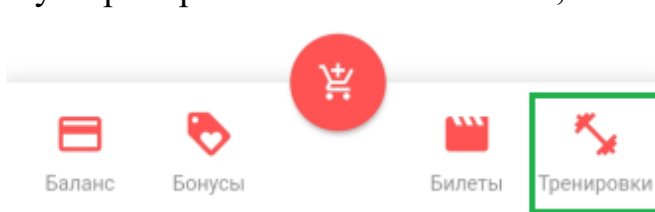
## Функционал записи на занятие с помощью мобильного приложения «Единая карта клиента».

Для того, чтобы записаться на нужное вам занятие необходимо, чтобы на балансе вашей учетной записи были необходимые услуги. Например, если у вас на балансе начислена услуга «Фитнес» вы не можете записаться на услугу «Тренажерный зал» и т.д..

- Проверить баланс можно, нажав на кнопку «Баланс» в главном меню.

Чтобы воспользоваться функционалом записи нужно:

1. Нажать на кнопку «Тренировки» в главном меню;

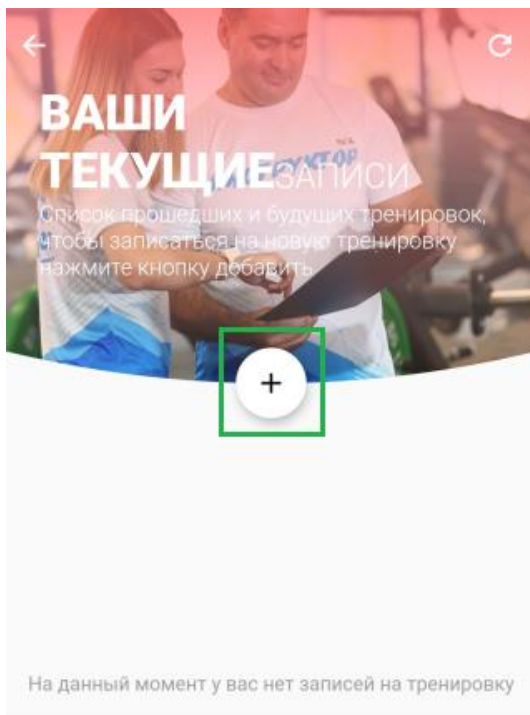


2. Выбрать карту, с которой будет списана услуга.

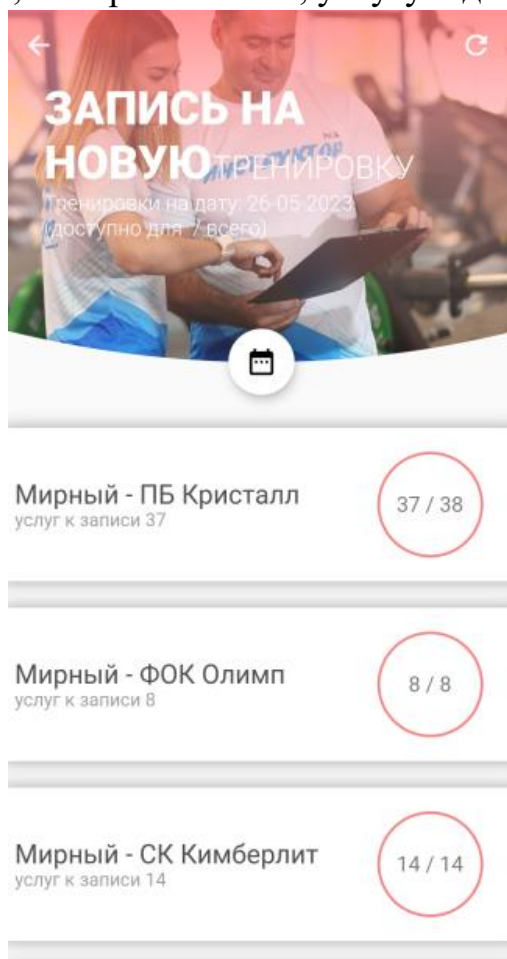
- Вы можете связать свою карту с картой членом семьи и использовать его посещения, таким образом на этом этапе могут отображаться несколько карт. **(Внимание! Услуги начисленные профсоюзом вы не сможете использовать через связь карт.)**



3. Откроется окно с вашими записями, тут отображается история ваших записей на тренировку, чтобы записаться, необходимо нажать на кнопку «+».



4. После нажатия на кнопку, откроется список с объектами КСК во всех населенных пунктах, выберите объект, услугу и дату.



5. Выберите время и укажите необходимое количество взрослых и детей.

В итоге появится сообщение об успешной записи на занятие.

### Запись успешно создана

Запись успешно создана. С баланса списаны услуги согласно планируемому посещению. Отмените запись на тренировку если ваши планы изменятся, в противном случае услуга будет считаться оказанной.

Хорошо

- **ВНИМАНИЕ! Если вы пропустите время тренировки на которую записались, услуга будет списана с вашего баланса.**
- **Если вместо сообщения о создании записи на занятие, всплывает сообщение об ошибке, необходимо связаться с администратором на объектах КСК.**

6. Для того чтобы отменить запись на тренировку, нужно пройти на вкладку «Ваши текущие записи» (пункт 3), нажать запись и выбрать кнопку «Да».

