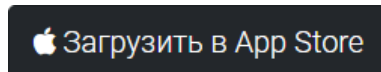
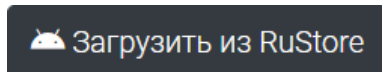


Скачайте приложение из RuStore на Android устройство

Владельцы iOS устройств могут установить приложение из AppStore

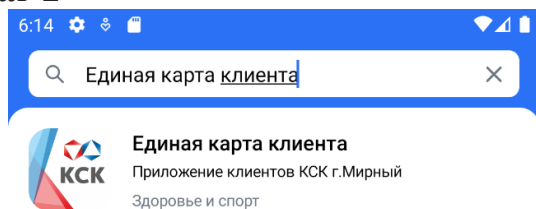


## Инструкция Android

### Шаг 1

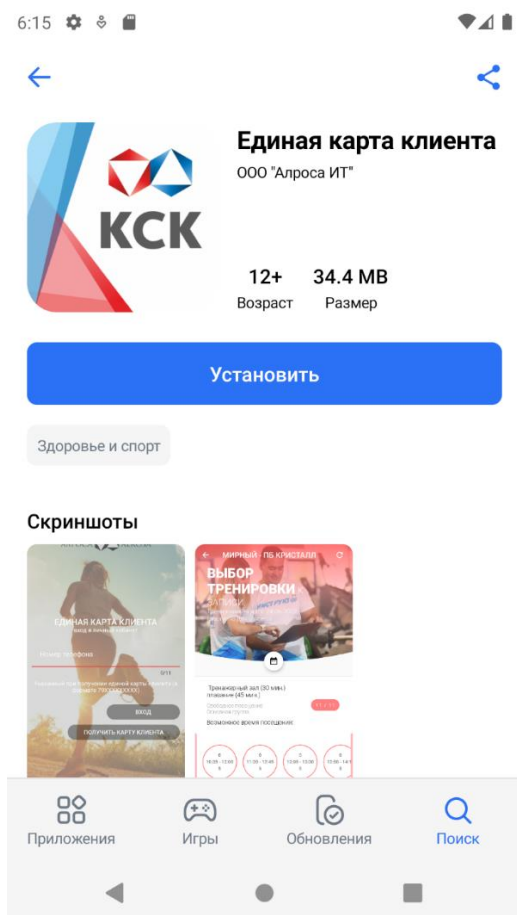
- Для использования магазина мобильных приложений для Android – RuStore откройте в браузере страницу магазина <https://rustore.ru/> и выберите один из вариантов:
- **Скачать RuStore** – при выборе откроется инструкция «Как скачать и установить RuStore», следуя которой на мобильное устройство будет установлено приложение магазина RuStore;
- **К приложениям** – при выборе в браузере устройства откроется веб-версия магазина <https://apps.rustore.ru/> с функционалом поиска и выбора доступных приложений. После выбора необходимого приложения, для его установки в любом случае потребуется установленное приложение RuStore.

## Шаг 2



В поисковой строке магазина введите название приложения: «Единая карта клиента» и выберите его из списка.

## Шаг 2.1



Нажмите «Обновить» (или «Установить» если ранее приложение не было установлено)

## Шаг 2.2

### Установка

Чтобы продолжить, разрешите установку приложений из внешних источников в настройках устройства.

При необходимости в настройках устройства разрешите установку приложений из внешних источников

В настройки

Отмена

## Шаг 2.3

### Внешние источники

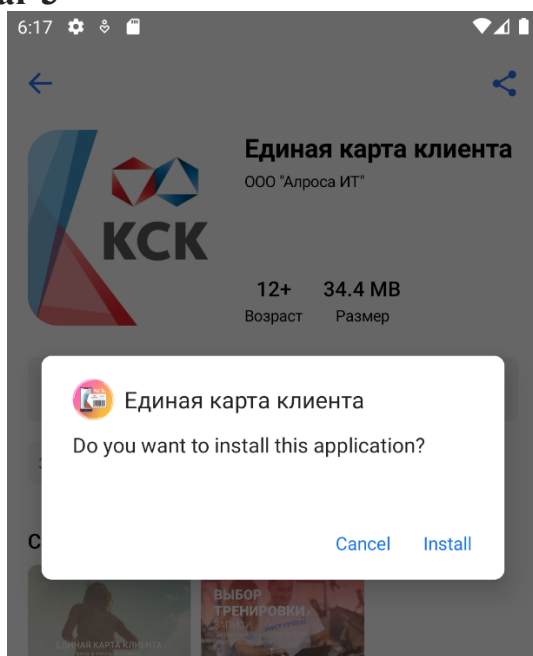
Разрешить установку из этого источника



Ваши личные данные и данные телефона более уязвимы для атак приложений из неизвестных источников. Устанавливая приложения из этого источника, вы соглашаетесь с тем, что несете полную ответственность за любой ущерб, нанесенный телефону, и потерю данных, связанные с использованием этих приложений.

При необходимости в настройках устройства разрешите установку приложений из внешних источников. Выберите «Разрешить установку из этого источника».

## Шаг 3



Установите приложение. Если приложение не удалось установить, удалите старую версию и повторите установку заново.

## Шаг 4

После установки запустите приложение.

### Обязательные требования:

- Мобильное устройство не старше 2017 года выпуска (ОС Android 7+)

### Рекомендации перед скачиванием и установкой:

- Убедитесь в наличии свободной памяти на устройстве: не менее 40 Мегабайт
- Если скачивание не начинается, отключить VPN, если он подключен
- Если приложение не устанавливается, удалите старую версию и попробуйте заново